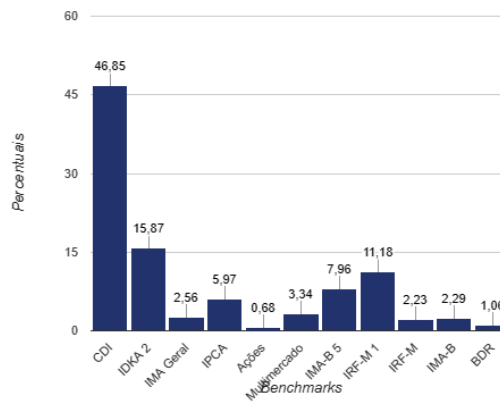
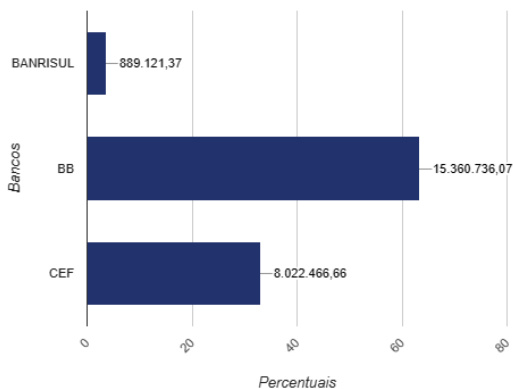


RELATÓRIO DINÂMICO - FUNDO DE PREVIDÊNCIA E PENSÃO VISTA GAÚCHA

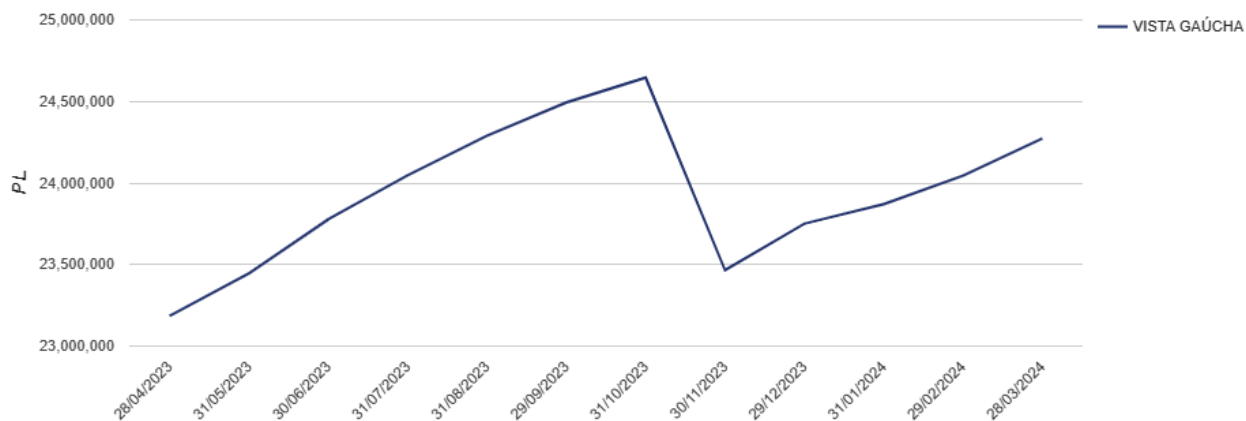
COMPOSIÇÃO DA CARTEIRA	CNPJ	R\$	%
BANRISUL AUTOMÁTICO FI RENDA FIXA CURTO PRAZO	01.353.260/0001-03	R\$ 1,63	0,00%
BANRISUL FOCO IDKA IPCA 2A FI RENDA FIXA	21.007.180/0001-03	R\$ 486.343,09	2,00%
BANRISUL FOCO IMA G FI RENDA FIXA LP	04.828.795/0001-81	R\$ 42.005,45	0,17%
BANRISUL RPPS FI RENDA FIXA	46.521.007/0001-50	R\$ 360.771,21	1,49%
BB ALOCAÇÃO ATIVA RETORNO TOTAL FIC RENDA FIXA PREVIDENCIÁRIO	35.292.588/0001-89	R\$ 2.024.979,56	8,34%
BB DIVIDENDOS FIC AÇÕES	05.100.191/0001-87	R\$ 166.207,11	0,68%
BB FI MULTIMERCADO PREVIDENCIÁRIO LP	10.418.362/0001-50	R\$ 811.900,46	3,34%
BB FLUXO FIC RENDA FIXA PREVIDENCIÁRIO	13.077.415/0001-05	R\$ 159.367,71	0,66%
BB IDKA 2 TÍTULOS PÚBLICOS FI RENDA FIXA PREVIDENCIÁRIO	13.322.205/0001-35	R\$ 2.543.179,49	10,48%
BB IMA-B 5 FIC RENDA FIXA PREVIDENCIÁRIO LP	03.543.447/0001-03	R\$ 1.608.342,83	6,63%
BB IRF-M 1 TÍTULOS PÚBLICOS FIC RENDA FIXA PREVIDENCIÁRIO	11.328.882/0001-35	R\$ 1.956.539,76	8,06%
BB IRF-M TÍTULOS PÚBLICOS FI RENDA FIXA PREVIDENCIÁRIO	07.111.384/0001-69	R\$ 541.804,79	2,23%
BB PERFIL FIC RENDA FIXA REFERENCIADO DI PREVIDENCIÁRIO LP	13.077.418/0001-49	R\$ 4.242.453,68	17,48%
BB TÍTULOS PÚBLICOS XI FI RENDA FIXA PREVIDENCIÁRIO	24.117.278/0001-01	R\$ 821.452,05	3,38%
BB TÍTULOS PÚBLICOS XXI FI RENDA FIXA PREVIDENCIÁRIO	44.345.590/0001-60	R\$ 484.508,63	2,00%
CAIXA BRASIL 2024 III TÍTULOS PÚBLICOS FI RENDA FIXA	19.769.135/0001-44	R\$ 555.361,15	2,29%
CAIXA BRASIL 2027 TÍTULOS PÚBLICOS FI RENDA FIXA	45.443.514/0001-50	R\$ 332.945,91	1,37%
CAIXA BRASIL FI RENDA FIXA REFERENCIADO DI LP	03.737.206/0001-97	R\$ 4.471.219,48	18,42%
CAIXA BRASIL GESTÃO ESTRATÉGICA FIC RENDA FIXA	23.215.097/0001-55	R\$ 270.689,09	1,12%
CAIXA BRASIL IMA-B 5 TÍTULOS PÚBLICOS FI RENDA FIXA LP	11.060.913/0001-10	R\$ 324.352,99	1,34%
CAIXA BRASIL IMA-GERAL TÍTULOS PÚBLICOS FI RENDA FIXA LP	11.061.217/0001-28	R\$ 579.197,20	2,39%
CAIXA BRASIL IRF-M 1 TÍTULOS PÚBLICOS FI RENDA FIXA	10.740.670/0001-06	R\$ 758.207,10	3,12%
CAIXA INSTITUCIONAL FI AÇÕES BDR NÍVEL I	17.502.937/0001-68	R\$ 256.698,23	1,06%
CAIXA JUROS E MOEDAS FI MULTIMERCADO LP	14.120.520/0001-42	R\$ 473.795,50	1,95%
		Total: R\$ 24.272.324,11	100,00%

COMPETÊNCIA	SALDO RPPS	RENDIMENTOS DO ANO	RENTABILIDADE MÊS	RENTABILIDADE ACUMULADA	META ATUARIAL ACUMULADA
03/2024	R\$ 24.272.324,11	R\$ 584.531,17	0,82%	2,47%	2,68%

Percentual por Instituições Financeiras **Percentual por Benchmark**



Evolução Patrimonial em R\$



"As informações dos relatórios são obtidas de fontes públicas ou privadas consideradas confiáveis, onde a responsabilidade pela correção e veracidade não é assumida pela empresa. As informações disponíveis não devem ser entendidas como colocação, distribuição ou oferta de fundos de investimento. Fundos de investimentos não contam com a garantia do administrador, gestor, de qualquer mecanismo seguro ou do fundo garantidor de crédito. Rentabilidade obtida no passado não é garantia de rentabilidade futura. Ao investidor é recomendado a leitura cuidadosa do prospecto e regulamento do fundo de investimento ao aplicar seus recursos".